



УПРАВЛЕНИЕ ФЕДЕРАЛЬНОЙ СЛУЖБЫ
ГОСУДАРСТВЕННОЙ СТАТИСТИКИ
ПО РЕСПУБЛИКЕ КРЫМ И Г. СЕВАСТОПОЛЮ

Деятельность коллективных средств размещения в г. Севастополе



за сентябрь-декабрь 2022 года



УПРАВЛЕНИЕ ФЕДЕРАЛЬНОЙ СЛУЖБЫ
ГОСУДАРСТВЕННОЙ СТАТИСТИКИ
ПО РЕСПУБЛИКЕ КРЫМ
И Г. СЕВАСТОПОЛЮ

Деятельность коллективных средств размещения

г. Севастополь

сентябрь-декабрь 2022 г.

- 01 Основные показатели коллективных средств размещения
- 02 Структура коллективных средств размещения
- 03 Доходы коллективных средств размещения по типам
- 04 Численность размещённых лиц КСР
- 05 Численность размещённых лиц КСР





ОСНОВНЫЕ ПОКАЗАТЕЛИ КОЛЛЕКТИВНЫХ СРЕДСТВ РАЗМЕЩЕНИЯ*

СЕНТЯБРЬ-ДЕКАБРЬ 2022 г.



13,0

Число мест, тысяч



89,6

Численность Размещённых лиц, тысяч



698,7

Число ночевок, тысяч



0,15

Коэффициент использования мест

Динамика численности размещенных лиц за январь-декабрь 2022 года.

Всего, тысяч человек

Граждане РФ




* По полному кругу хозяйствующих субъектов.



СТРУКТУРА КОЛЛЕКТИВНЫХ СРЕДСТВ РАЗМЕЩЕНИЯ*

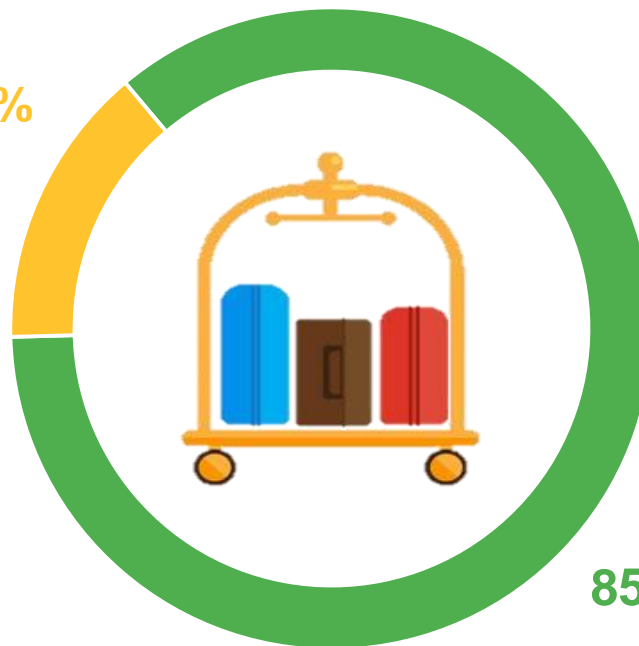
СЕНТЯБРЬ-ДЕКАБРЬ 2022 г.



Гостиницы и
аналогичные
средства
размещения

14,3%

14,3%



85,7%



Специализирован
ные средства
размещения


85,7%

*Без субъектов малого предпринимательства



ГОСТИНИЦЫ И АНАЛОГИЧНЫЕ СРЕДСТВА РАЗМЕЩЕНИЯ*

СЕНТЯБРЬ-ДЕКАБРЬ 2022 г.



Организации отдыха

113,1

Доходы, млн рублей



76,3

Число ночевок,
тысяч единиц



2,7

Число мест, тысяч
единиц



1,1

Число номеров, тысяч
единиц



13,2

Численность
Размещённых лиц, тысяч
единиц



СПЕЦИАЛИЗИРОВАННЫЕ СРЕДСТВА РАЗМЕЩЕНИЯ*

СЕНТЯБРЬ-ДЕКАБРЬ 2022 г.



Специализированные средства размещения

113,5

Доходы, млн рублей



80,4

Число ночевок, тысяч единиц



2736,0

Число мест, единиц



1089,0

Число номеров, единиц



13,4

Численность Размещённых лиц, тысяч единиц

*Без субъектов малого предпринимательства



ДИНАМИКА ДОХОДОВ КОЛЛЕКТИВНЫХ СРЕДСТВ РАЗМЕЩЕНИЯ*

СЕНТЯБРЬ-ДЕКАБРЬ 2022 г.

млн рублей

Сентябрь-декабрь 2022 г.



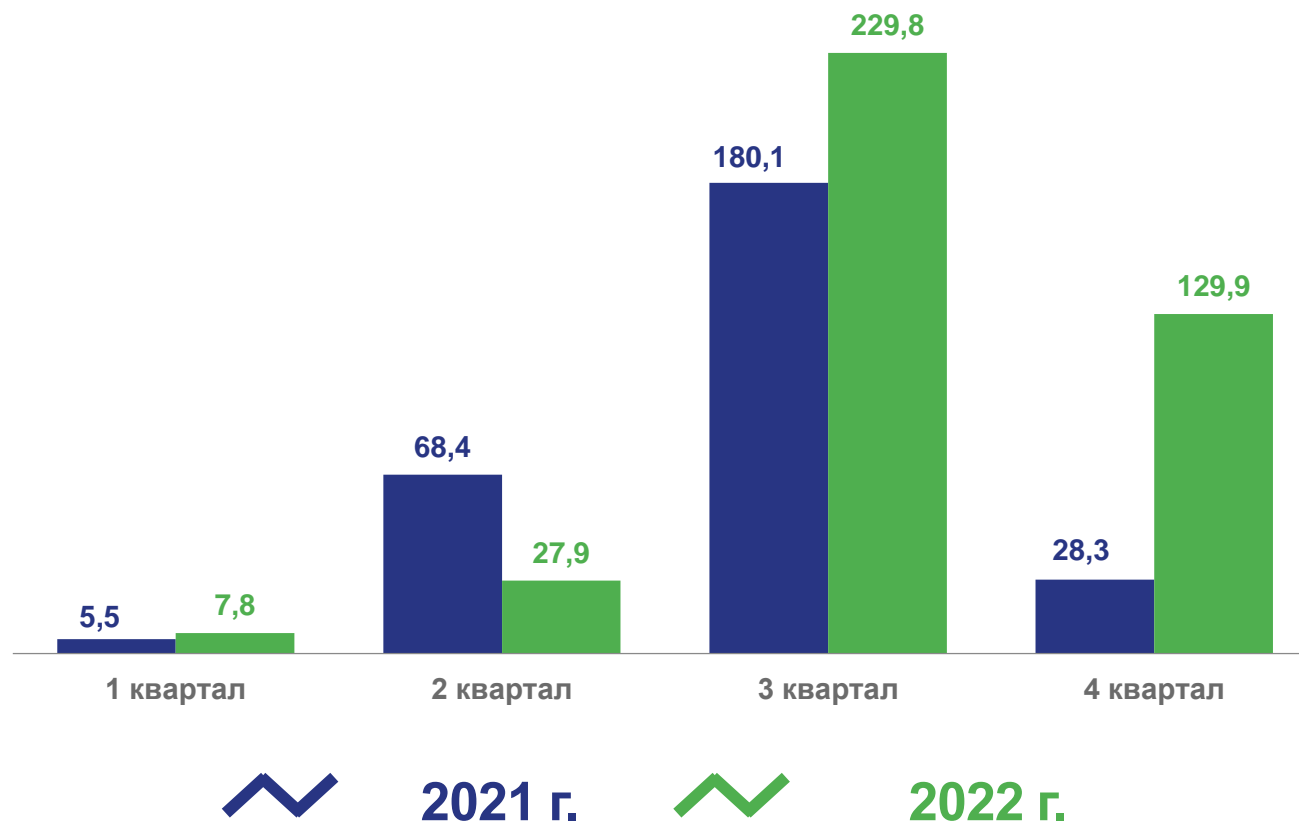
129,9

Доходы, млн рублей



В 4,6 раз

Темп роста (падения) по сравнению с соответствующим периодом прошлого года



*Без субъектов малого предпринимательства



РАСПРЕДЕЛЕНИЕ ЧИСЛЕННОСТИ РАЗМЕЩЕННЫХ ЛИЦ ПО ТИПАМ КСР*, СЕНТЯБРЬ-ДЕКАБРЬ 2022 г.

тысяч человек



14924,0

Численность размещённых лиц, всего



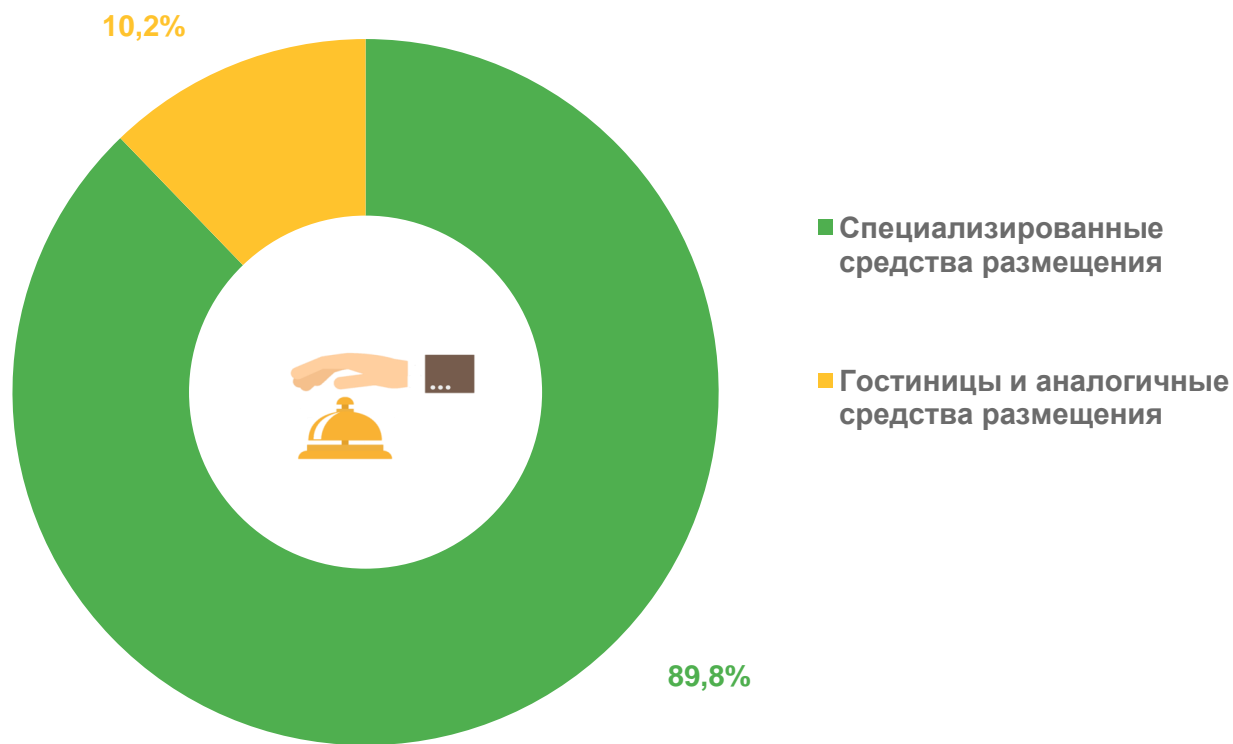
13789,0

Граждане РФ



1135,0

Иностранные граждане



*Без субъектов малого предпринимательства